

Aperio WebViewer DX- dokumentasjonskart

Følgende er en liste over dokumentasjonen og andre ressurser som er tilgjengelige for Aperio WebViewer DX. Kontakt tekniske tjenester for Leica Biosystems for assistanse hvis du trenger noen av disse håndbøkene.

Ressurser

Ressurs	Målgruppe	Beskrivelse
Brukerveiledning for Aperio WebViewer DX Delenummer: MAN-0485	Patologer, histoteknikere	Gir informasjon og instruksjoner som forklarer hvordan du bruker Aperio WebViewer DX. Inneholder også eksempelarbeidsflyter for opplæring som gir deg en innføring i nøkkelfunksjoner for Aperio WebViewer DX.
IT-administratorveiledning for Aperio WebViewer DX Delenummer: MAN-0491	IT-administratorer, Aperio eSlide Manager-administratorer	Gir detaljert informasjon som IT-administratorer trenger. Inneholder spesifikasjoner og krav for bruk av Aperio WebViewer DX, inkludert detaljerte spesifikasjoner for valg av skjerm. Inkluderer også anbefalinger om nettsikkerhet.
Brukerveiledning for Aperio eSlide Manager Delenummer: MAN-0488	Histoteknikere, patologer	Gir informasjon og instruksjoner som forklarer hvordan du bruker Aperio eSlide Manager til å administrere digitale objektglass og informasjonen de inneholder. Inneholder også informasjon om bruk av saksarbeidsflyter i Aperio eSlide Manager-nettverket og oppretting av egendefinerte rapporter.
Administratorveiledning for Aperio eSlide Manager Delenummer: MAN-0490	Aperio eSlide Manager-administratorer	Gir detaljert informasjon som trengs av Aperio eSlide Manager-administratorer for å sette opp og administrere et Aperio eSlide Manager-nettsted, inkludert anbefalinger for cybersikkerhet. Inneholder også informasjon og instruksjoner for bruk av globale innstillinger som påvirker Aperio WebViewer DX.
Kundestøtte	Alle	Om du har et problem du ikke kan løse, kan du ta kontakt med de tekniske tjenestene for Leica Biosystems. Se side 2 for å få kontaktinformasjon.

i Hvis du vil ha mer informasjon om dette produktet, inkludert tiltenkt formål og ordliste for grafiske symboler, kan du se brukerveiledningen for Aperio WebViewer DX.

Aperio WebViewer DX-dokumentasjonskart

MAN-0493-no, revisjon A | April 2022

Dette dokumentet gjelder for Aperio WebViewer DX utgave 1.0 og nyere.


Merknad om opphavsrett


- ▶ Copyright © 2022 Leica Biosystems Imaging, Inc. Med enerett. LEICA og Leica-logoen er registrerte varemerker for Leica Microsystems IR GmbH. Aperio er et varemerke for Leica Biosystems Imaging, Inc. i USA og eventuelt i andre land. Andre logoer, produktnavn og/eller firmanavn kan være varemerker tilhørende sine respektive eiere.
- ▶ Dette produktet er beskyttet av registrerte patenter. For å få en liste med patenter, kontakt Leica Biosystems.


Kunderessurser

- ▶ For den nyeste informasjonen om produkter og tjenester fra Leica Biosystems Aperio, gå til www.LeicaBiosystems.com/Aperio.

Kontaktopplysninger – Leica Biosystems Imaging, Inc.

Hovedkontor		Kundestøtte	Generell informasjon
	Leica Biosystems Imaging, Inc. 1360 Park Center Drive Vista, CA 92081 USA Tlf.: +1 (866) 478-4111 (grønt nummer) Direkte internasjonal tlf.: +1 (760) 539-1100	Ta kontakt med din lokale representant med alle spørsmål og serviceforespørsler. https://www.leicabiosystems.com/service-support/technical-support/	Tlf. USA/Canada: +1 (866) 478-4111 (grønt nummer) Direkte internasjonal tlf.: +1 (760) 539-1100 E-post: ePathology@LeicaBiosystems.com

Autorisert representant i EU		Ansvarlig person i Storbritannia
	CEpartner4U Esdoornlaan 13 3951 DB Maarn Nederland	Leica Microsystems (UK) Limited Larch House, Woodlands Business Park Milton Keynes, England, Storbritannia, MK14 6FG

Importører		
	Leica Biosystems Deutschland GmbH Heidelberger Straße 17-19 69226 Nussloch, Tyskland	Leica Microsystems (UK) Limited Larch House, Woodlands Business Park Milton Keynes, England, Storbritannia, MK14 6FG

 23WVROWIVD



Til in vitro-diagnostisk bruk.