

Zemljevid dokumentacije Aperio WebViewer DX

V nadaljevanju sledi seznam dokumentacije in drugih virov, ki so na voljo za napravo Aperio WebViewer DX. Če potrebujete katerega koli od teh priročnikov, se za pomoč obrnite na tehnično službo družbe Leica Biosystems.

Viri

Vir	Občinstvo	Opis
Uporabniški priročnik za Aperio WebViewer DX Številka dela: MAN-0485	Patologi, histotehniki	Zagotavlja informacije in navodila za uporabo naprave Aperio WebViewer DX. Vključuje tudi primere potekov dela za usposabljanje, ki vam predstavijo ključne funkcije naprave Aperio WebViewer DX.
Priročnik za administratorja naprave Aperio WebViewer DX Številka dela: MAN-0491	Administratorji IT, administratorji za Aperio eSlide Manager	Podaja podrobne informacije, ki jih administratorji IT potrebujejo. Vključuje specifikacije in zahteve za uporabo naprave Aperio WebViewer DX, vključno s podrobnimi specifikacijami za izbiro monitorja. Prav tako vključuje priporočila za kibernetsko varnost.
Uporabniški priročnik za Aperio eSlide Manager Številka dela: MAN-0488	Histotehniki, patologi	Zagotavlja informacije in navodila za uporabo programa Aperio eSlide Manager za upravljanje digitalnih objektov in njihovih informacij. Vključuje tudi informacije o uporabi potekov dela v primeru Aperio eSlide Manager Network in ustvarjanju poročil po meri.
Priročnik za administratorja za Aperio eSlide Manager Številka dela: MAN-0490	Administratorji za Aperio eSlide Manager	Podaja podrobne informacije, ki jih administratorji programa Aperio eSlide Manager potrebujejo za vzpostavitev in upravljanje spletnega mesta Aperio eSlide Manager, vključno s priporočili za kibernetsko varnost. Prav tako vključuje informacije in navodila za uporabo globalnih nastavitvev, ki vplivajo na napravo Aperio WebViewer DX.
Podpora za stranke	Vsa	Če naletite na težavo, ki je ne morete odpraviti, se obrnite na tehnično storitev Leica Biosystems. Glejte Stran 2 za kontaktne podatke.

i Za dodatne informacije o tem izdelku, vključno s predvidenim namenom in slovarčkom simbolov, glejte uporabniški priročnik za napravo Aperio WebViewer DX.

Zemljevid dokumentacije Aperio WebViewer DX

MAN-0493-sl, Revizija A | April 2022

Ta dokument se nanaša na Aperio WebViewer DX izdajo 1.0 in novejšo izdaje.


Obvestilo o avtorskih pravicah

- ▶ Copyright © 2022 Leica Biosystems Imaging, Inc. Vse pravice pridržane. Logotipa LEICA in Leica sta registrirani blagovni znamki družbe Leica Microsystems IR GmbH. Aperio je blagovna znamka družbe Leica Biosystems Imaging, Inc. v ZDA in izbirno tudi v drugih državah. Drugi logotipi, izdelki in/ali imena podjetij so lahko blagovne znamke njihovih zadevnih lastnikov.
- ▶ Ta izdelek je zaščiten z registriranimi patenti. Za seznam patentov se obrnite na družbo Leica Biosystems.


Viri za stranke


- ▶ Za najnovejšo informacijo o izdelkih in storitvah Aperio Leica Biosystems obiščite spletno mesto www.LeicaBiosystems.com/Aperio.

Kontaktne podatke – Leica Biosystems Imaging, Inc.

Sedež		Podpora za stranke	Splošne informacije
	Leica Biosystems Imaging, Inc. 1360 Park Center Drive Vista, CA 92081 ZDA Tel.: +1 (866) 478-4111 (brezplačna) Direktna mednarodna tel. št.: +1 (760) 539-1100	V primeru kakršne koli poizvedbe in zahteve za servis se obrnite na lokalnega predstavnika za podporo. https://www.leicabiosystems.com/service-support/technical-support/	Tel. št. za ZDA/Kanado: +1 (866) 478-4111 (brezplačna) Direktna mednarodna tel. št.: +1 (760) 539-1100 E-pošta: ePathology@LeicaBiosystems.com

Pooblaščen predstavnik za Evropsko unijo		Odgovorna oseba za Združeno kraljestvo
	CEpartner4U Esdoornlaan 13 3951 DB Maarn Nizozemska	Leica Microsystems (UK) Limited Larch House, Woodlands Business Park Milton Keynes, Anglija, Združeno kraljestvo, MK14 6FG

Uvozniki		
	Leica Biosystems Deutschland GmbH Heidelberger Straße 17-19 69226 Nussloch, Nemčija	Leica Microsystems (UK) Limited Larch House, Woodlands Business Park Milton Keynes, Anglija, Združeno kraljestvo, MK14 6FG

 23WVROWIVD



Za in vitro diagnostično uporabo.